

Wallonie - Bruxelles  
International.be

## Programme de bourses d'excellence IN WBI

### APPEL À CANDIDATURES

Bourses de courte durée (1 à 3 mois)

Bourses de longue durée (1 à 2 ans)

#### Présentation du programme

Dans un contexte de mobilité et de mondialisation accrues, ce programme de bourses a été mis sur pied par Wallonie-Bruxelles International (WBI).

En appui aux pôles de compétitivité déterminés par le [Plan Marshall 4.0](#) initié par la Wallonie, il permet l'accueil de chercheurs(/euses) issu(e)s de tous pays désirant effectuer un programme de type postdoctoral au sein d'établissements d'enseignement supérieur organisés ou subventionnés par la Fédération Wallonie-Bruxelles.

#### ELEMENTS IMPORTANTS À LIRE ATTENTIVEMENT AVANT DE REMPLIR LE DOSSIER DE CANDIDATURE

- Tout bénéficiaire ayant déjà obtenu une bourse, éventuellement assortie d'un renouvellement, pour un sujet donné, ne peut réintroduire une nouvelle demande ;
- Pour les bourses de longue durée, un maximum de trois tentatives de candidature sera autorisé pour chaque candidat(e) ;
- Les dossiers incomplets, remis hors délai ou ne répondant pas aux critères de recevabilité seront jugés irrecevables.

**Gestionnaire du programme :** Hervé GHESQUIERE

[h.ghesquiere@wbi.be](mailto:h.ghesquiere@wbi.be)

+32 (0)2 421 83 65

#### **Wallonie-Bruxelles International**

Services Bourses internationales, coordination Agents de liaison académique et culturelle (ALAC)  
Place Saintelette, 2 - 1080 Bruxelles (BE)

## 1. Profil

- Chercheurs(/euses) issu(e)s de tous pays et titulaire d'un diplôme de l'enseignement supérieur de docteur délivré par une institution étrangère désirant effectuer un programme de type postdoctoral au sein d'établissements d'enseignement supérieur organisés ou subventionnés par la Fédération Wallonie-Bruxelles.

Il est à noter qu'il vous est permis d'introduire un dossier même si vous êtes en cours de cycle et que le diplôme de doctorat n'est pas encore en votre possession. **Il conviendra dans ce cas de faire parvenir une preuve de réussite au plus tard :**

- pour les bourses de longue durée (séjour prévu entre septembre et août) : le 1er juin ;
- pour les bourses de courte durée :
  - séjour prévu entre février et mai : le 1er décembre ;
  - séjour prévu entre juin et septembre : le 1er avril ;
  - séjour prévu entre octobre et janvier : le 1er juillet.

## 2. Domaines

En vue d'appuyer les différents pôles de compétitivité du Plan Marshall 4.0, les domaines privilégiés sont les suivants :

- Transport et logistique ;
- Génie mécanique ;
- Sciences du vivant ;
- Agro-industrie ;
- Aéronautique-spatial ;
- Technologies environnementales.

Tout autre domaine sera pris en considération, qu'il s'agisse des sciences humaines, fondamentales ou appliquées.

### Que représentent les pôles de compétitivité pour la Wallonie ?

Les Pôles de compétitivité, qui regroupent des entreprises autour d'un domaine économique porteur (cfr supra), constituent un atout économique majeur pour le développement de la Wallonie, concrétisé par la création de synergies autour d'un projet économique innovant stimulé par les entreprises, les centres de formation ou de recherche-innovation. Si le thème des recherches s'apparente à l'un des domaines précités, WBI transmettra le dossier auprès des Pôles pour avis.

Nous vous invitons vivement à consulter le site [www.poles.be](http://www.poles.be) afin de prendre connaissance de l'activité de chaque pôle et de vérifier si votre projet de recherche pourrait s'apparenter à l'un d'entre eux.

## 3. Pays concernés

Tous pays.

## 4. Types de programme

- Bourses de **longue durée** (minimum 1 an, renouvelable 1 fois) de niveau postdoctoral ;
- Bourses de **courte durée** (1 à 3 mois, non renouvelable) de niveau postdoctoral.

## 5. Délais d'introduction des candidatures

### ▪ Pour les bourses de longue durée :

Au plus tard le **1<sup>er</sup> mars (UTC/GMT +1)** précédant l'année académique durant laquelle le séjour est souhaité (**avec une arrivée au plus tard le 1<sup>er</sup> octobre**).

### ▪ Pour les bourses de courte durée :

- pour les séjours prévus entre **février et mai** : au plus tard le **1<sup>er</sup> octobre (UTC/GMT +2)** précédant ;
- pour les séjours prévus entre **juin et septembre** : au plus tard le **1<sup>er</sup> février (UTC/GMT +1)** précédant ;
- pour les séjours prévus entre **octobre et janvier** (**arrivée au plus tard le 1<sup>er</sup> novembre**) : au plus tard le **1<sup>er</sup> mai (UTC/GMT +2)** précédant.

## 6. Introduction des candidatures

- Le formulaire doit être complété au format .doc et envoyé en un seul et unique fichier PDF (maximum 10 Mo) par courrier électronique au gestionnaire du programme.

## 7. Sélection

WBI opère la sélection des candidatures en collaboration avec l'ensemble des partenaires scientifiques, académiques et institutionnels concernés par le programme.

Le jury est composé de membres :

- du Fonds National de la Recherche Scientifique – F.R.S.-FNRS ;
- de la Direction générale opérationnelle «Economie, emploi et recherche» du Service public wallon (DG 06) ;
- de WBI.

Ceux-ci se basent, entre autres, sur les critères suivants pour établir sa sélection :

- Domaine se rapportant aux pôles de compétitivité du Plan Marshall 4.0 ;
- Lettres de recommandation annexées au formulaire ;
- Mentions académiques ;
- Intérêt du domaine de recherches pour nos universités, centres de recherches ;
- Publications scientifiques ;
- Parcours professionnel.

Ces critères permettent d'établir un classement en trois catégories A-B-C. Seules les candidatures ayant obtenu la cote A par au moins l'un des membres du jury seront sélectionnables. Il est à noter que des sous-catégories (A- et A+) sont créées dans la catégorie A.

En principe, la décision intervient au plus tard :

Pour les bourses de longue durée : le 15 juillet.

Pour les bourses de courte durée :

- pour les séjours prévus entre février et mai : au **1<sup>er</sup> janvier** ;
- pour les séjours prévus entre juin et septembre : au **1<sup>er</sup> mai** ;
- pour les séjours prévus entre octobre et janvier : au **1<sup>er</sup> septembre**.

## 8. Modalités financières

- Montant mensuel : 2.120 euros couvrant les frais de subsistance, le logement, les ouvrages didactiques et les frais de déplacements à l'intérieur du pays ;
- Prise en charge par WBI des frais de voyage internationaux (un aller-retour pour la durée totale du programme) ;
- Prise en charge par WBI d'une assurance de type « soins de santé » pour les boursièr(e)s non issu(e)s de l'Union européenne ;
- Prise en charge par WBI d'une assurance de type « assistance au rapatriement » (uniquement pour les bourses de longue durée).

## 9. Procédure de renouvellement (*uniquement pour les bourses de longue durée*)


La durée de financement maximale par WBI est fixée à 2 ans pour un post-doctorat soit un seul renouvellement possible.

Dans la mesure où aucune automaticité n'est établie, il incombera au (à la) lauréat(e) souhaitant renouveler son financement d'introduire chaque année pour le **1<sup>er</sup> mai** au plus tard, une demande de renouvellement (formulaire à solliciter auprès de votre gestionnaire) qui sera examinée par le jury.

## 10. Composition du dossier

Le formulaire de candidature et ses annexes doivent être dûment complétés et signés aux endroits requis.

- **Formulaire de candidature** ;
- **Annexe 1** : Déclaration de financements complémentaires (canevas en page 10) ;
- **Annexe 2** : Minimum 2 lettres de recommandation établies par le corps professoral d'une institution universitaire à même de juger la qualité scientifique de votre travail. Celles-ci doivent être renvoyées par courrier électronique directement à WBI et ne peuvent pas vous être communiquées (canevas en page 11) ;
- **Annexe 3** : Lettre d'invitation ou d'accord de l'université d'accueil ou du (de la) professeur(e) encadrant la recherche (pas de canevas). Il est à noter que la recherche de l'université d'accueil est une démarche qui vous incombe et WBI n'intervient pas dans ce processus ;
- **Annexe 4** : Copie des diplômes (bachelier, master 120 crédits et doctorat).



## Wallonie - Bruxelles International.be

### Programme de bourses d'excellence IN WBI

### FORMULAIRE DE CANDIDATURE

#### A. VOLET ADMINISTRATIF

Pour respecter les dispositions du Règlement Général sur la Protection des Données (RGPD), les données de ce volet seront conservées au Service Bourses internationales de WBI et ne seront pas transmises aux membres du jury.

<b>Nom</b>	
<b>Prénom</b>	
<b>Lieu et date de naissance</b>	
<b>Nationalité</b>	
<b>Sexe</b>	
<b>Numéro de passeport</b>	
<b>Adresse de la résidence actuelle</b>	
<b>Domicile permanent (adresse)</b>	
<b>N° de tél.</b>	
<b>E-mail</b>	
<b>Superviseur de l'institution d'accueil (prénom, Nom et E-mail)</b>	

**De quelle façon avez-vous eu connaissance de ce programme de bourses d'excellence ?**

- REPRÉSENTATIONS À L'ÉTRANGER (AMBASSADES, DÉLÉGATIONS,...)
- SITE INTERNET : [www.wbi.be/etudierouenseigner](http://www.wbi.be/etudierouenseigner)
- PRESSE
- RÉSEAUX SOCIAUX
- UNIVERSITÉS ET INSTITUTIONS D'ENSEIGNEMENT SUPÉRIEUR
- PAR DES CONNAISSANCES



Wallonie - Bruxelles  
International.be

## B. VOLET ACADEMIQUE

<b>PROGRAMME DE BOURSES D'EXCELLENCE IN</b>	<i>Merci de cocher la case adéquate :</i> <input type="checkbox"/> programme de courte durée de type postdoctoral <input type="checkbox"/> programme de longue durée de type postdoctoral
---	---

<b>Période d'utilisation de la bourse</b>	Du ..... au .....
---	-------------------

<b>Durée prévue pour la réalisation du programme</b>	..... mois ou .....ans
--	------------------------

<b>Pays d'origine</b>	
-----------------------	--

<b>Domaine</b> Voir Article 31 du décret du 31 mars 2004 définissant l'enseignement supérieur ( <a href="#">cliquer ici</a> ) et rendez-vous en pages 14 et 15 pour sélectionner impérativement un domaine	
---	--

### INFORMATIONS GÉNÉRALES

<b>Nom</b>	
------------	--

<b>Prénom</b>	
---------------	--

<b>Fonction</b>	
-----------------	--

<b>Institution d'origine (hors Fédération Wallonie-Bruxelles) et Département/Laboratoire</b>	
--	--

<b>Institution d'accueil (en Fédération Wallonie-Bruxelles) et Département/Laboratoire</b>	
--	--

<b>Superviseur en Fédération Wallonie-Bruxelles</b>	
---	--

<b>Superviseur dans l'institution d'origine</b>	
---	--

<b>Promoteur de la thèse de doctorat (en cours ou terminée)</b>	
---	--

### DESCRIPTEURS F.R.S.-FNRS POUR LA FÉDÉRATION WALLONIE-BRUXELLES

Sélectionnez de 2 à 6 descripteurs ([http://www.fnrs.be/docs/Reglement-et-documents/FRS-FNRS\\_Champs\\_descripteurs.pdf](http://www.fnrs.be/docs/Reglement-et-documents/FRS-FNRS_Champs_descripteurs.pdf)) et conformez-vous aux contraintes suivantes : dans le choix des descripteurs, le candidat doit s'attacher à sélectionner celui ou ceux qui caractérisent le mieux son projet de recherche. Les descripteurs sélectionnés permettent au proposant de souligner quels aspects de son projet il souhaite voir particulièrement considérés dans ce choix, aspects qu'il peut encore préciser grâce à des mots-clés libres.

	<b>Descripteurs sélectionnés</b>	<b>Pertinence</b>
<b>1er descripteur</b>		
<b>2e descripteur</b>		
<b>3e descripteur</b>		

<b>4e descripteur</b>		
<b>5e descripteur</b>		
<b>6e descripteur</b>		

#### MOTS-CLÉS LIBRES

Vous pouvez ajouter des mots-clés libres (vérifiez au préalable qu'il n'existe pas déjà un descripteur ou un domaine de recherche identique aux points précédents)  
*200 caractères max., mots-clés séparés par des "/"*

#### PARCOURS ACADÉMIQUE

	Institution	Année universitaire	Diplôme obtenu	Mention obtenue
<b>Études supérieures (à détailler par année académique, jusqu'au diplôme de master)</b>				
<b>Études postérieures au diplôme de master</b>				

#### EXPÉRIENCE PROFESSIONNELLE

Employeur	Secteur d'activité	Pays	Fonction occupée	Période d'occupation

#### BOURSES OU FINANCEMENT OBTENUS PRÉCÉDEMMENT

Organisme de financement	Instrument de financement	Durée du financement	Année académique

**Avez-vous déjà soumis une demande de financement via cet instrument par le passé ? Si oui, veuillez préciser le nombre de demandes introduites et les dates correspondantes.**

#### CONNAISSANCES LINGUISTIQUES

➤ Suivant le niveau du Cadre européen commun de référence (CECR) à consulter :  
[http://www.coe.int/t/dg4/linguistic/cadre\\_FR.asp](http://www.coe.int/t/dg4/linguistic/cadre_FR.asp)

Langue	Comprendre		Parler		Écrire
	Ecouter	Lire	Prendre part à une conversation	S'exprimer oralement en continu	


## PUBLICATIONS

**Veillez indiquer vos 5 publications les plus importantes :**

## DESCRIPTION DU PROJET

**Titre du projet**

**Résumé du projet** (maximum 900 caractères)

**Description du projet** (maximum 10 000 caractères, espaces non compris, et celle-ci peut être rédigée en anglais)

### Informations complémentaires

**Votre programme s'intègre-t-il dans le cadre d'un pôle de compétitivité du Plan Marshall 4.0 ? Si oui, lequel ?**

**Votre programme s'inscrit-il dans le cadre d'une coopération interuniversitaire ? Si oui, laquelle ? (préciser l'identification des partenaires) ?**

**Quelle portée donnez-vous à ce programme pour la préparation ou dans le cadre de votre vie professionnelle ? Quelles en seraient les retombées escomptées pour la Fédération Wallonie-Bruxelles ? De même, quel serait l'ancrage éventuel de vos recherches dans notre Fédération ?**



## DÉCLARATION D'INTENTION


Je soussigné(e) .....

- avoir pris connaissance du règlement de l'instrument auquel je pose ma candidature et m'engage à m'y conformer strictement ;
- déclare sur l'honneur que toutes les informations encodées dans mon acte de candidature sont sincères et véritables. J'accepte que toute omission ou déclaration erronée de ma part, même involontaire, soit de nature à conduire à l'annulation de ma candidature.
- prends note que les informations du volet B seront accessibles à des fins d'évaluation de ma candidature et de production de statistiques, et communiquées au F.R.S.-FNRS et à la DGO6 dans ce cadre.

Fait à ....., le .....

Signature du (de la) candidat(e)

## Annexe 1 : Déclaration de financements complémentaires



Wallonie - Bruxelles  
International.be

### Remarque importante

Toute autre source de financement public ou privé doit être mentionnée explicitement par le candidat à l'aide de la déclaration ci-jointe, que ce soit en cours de procédure ou au stade de l'accord.

WBI statue souverainement sur la compatibilité du financement complémentaire à la bourse WBI.

Nom et prénom :

Pays d'origine :

1. Si une bourse d'excellence m'est octroyée, et durant la période de bourse :
  - a. Je ne bénéficierai d'aucune source de financement si ce n'est celle provenant du programme de bourses d'excellence IN WBI (\*).
  - b. Je bénéficierai également d'une autre source de financement détaillée ci-après (\*):

Période du financement	Organisme/institution accordant le financement	Montants nets perçus par mois/an	Le montant correspond-il à une bourse ou un salaire/traitement ?	Assujetti à l'ONSS OUI/NON


2. Au moment d'introduire ma demande de bourse d'excellence, j'ai également sollicité un financement auprès de l'organisme ci-après mais duquel je n'ai pas encore reçu de réponse définitive. Je m'engage toutefois à prévenir immédiatement WBI de toute information supplémentaire concernant cette demande de financement (\*).

Période du financement	Organisme/institution accordant le financement	Montants nets perçus par mois/an	Le montant correspond-il à une bourse ou un salaire/traitement ?	Assujetti à l'ONSS OUI/NON

(\* ) Biffer les mentions inutiles

Certifié sincère  
Date et signature

## Annexe 2 : Lettre de recommandation



Wallonie - Bruxelles  
International.be

### Programme de bourses d'excellence IN

**Wallonie-Bruxelles International (WBI)**  
Service des bourses internationales  
Place Saintelette, 2 – 1080 Bruxelles (BE)

Gestionnaire du programme : Hervé GHESQUIERE  
[h.ghesquiere@wbi.be](mailto:h.ghesquiere@wbi.be) - +32 (0)2 421 83 65

#### LETTRE DE RECOMMANDATION

Cette formule d'appréciation ne sera pas communiquée au (à la) candidat(e).  
Elle devra être renvoyée directement à WBI par courrier électronique à l'adresse : [h.ghesquiere@wbi.be](mailto:h.ghesquiere@wbi.be).  
L'attestation doit être établie par le corps professoral d'une institution universitaire à même de juger la qualité scientifique du travail du (de la) candidat(e). La lettre ne peut en aucun cas émaner d'une personne ayant avec le (la) candidat(e) un lien de parenté jusqu'au quatrième degré.

#### À REMPLIR PAR LE (LA) CANDIDAT(E) :

Nom et prénom :	Pays d'origine :
Adresse électronique :	Période d'utilisation de la bourse :
Intitulé de la recherche :	

#### À REMPLIR PAR LE (LA) RÉFÉRENT(E) :


Nom et prénom :  
Titre :  
Institution :  
Adresse électronique :

1. Appréciation du programme de travail du (de la) candidat(e) et de son aptitude à le mener à bien (*aucune limite de texte n'est imposée*) :

2. Par comparaison avec d'autres personnes au même stade de formation, je considère que la demande du (de la) candidat(e) est :

- À soutenir prioritairement
- À soutenir éventuellement

**Signature du (de la) référent(e)**



Wallonie - Bruxelles  
International.be

## IN WBI Excellence Scholarship Program

### CALL FOR APPLICATIONS

Short-term scholarships (1 to 3 months)

Long-term scholarships (1 to 2 years)

#### Presentation of the program

In a context of increased mobility and globalisation, this scholarship program was set up by Wallonia-Brussels International (WBI).

In support of the competitiveness clusters determined by the [Marshall Plan 4.0](#) initiated by Wallonia, it allows the reception of researchers from foreign countries wishing to carry out a postdoctoral program within higher-education institutions that are organised or subsidised by the Wallonia-Brussels Federation.

#### IMPORTANT ELEMENTS TO CONSIDER CAREFULLY BEFORE COMPLETING THE APPLICATION FILE

- Any beneficiary who has already obtained a scholarship including a possible renewal for a given subject cannot reintroduce a new application ;
- For long-term scholarships, a maximum of three applications will be allowed for each candidate;
- Files that are incomplete, submitted after the deadline or not meeting eligibility criteria will be considered inadmissible.

**Program manager :** Hervé GHESQUIERE

[h.ghesquiere@wbi.be](mailto:h.ghesquiere@wbi.be)

+32 (0)2 421 83 65

#### **Wallonia-Brussels International**

International Scholarship Department, coordination of academic and cultural liaison officers (ACLO)  
2, Place Saintelette - 1080 Brussels (BE)

## 1. Profile

Researchers from any country with a degree of doctor by a given foreign university wishing to carry out a postdoctoral program in higher education institutions organised or subsidised by the Wallonia-Brussels Federation.

It should be noted that you are allowed to submit a file even if you are in an active term and the doctorate certification is not yet in your possession. In this case, it will be necessary to send proof of achievement **at the latest on :**

- **For long-term scholarships (stay between September and August): 1<sup>st</sup> of June ;**
- **For short-term scholarships :**
  - **for stay between February and May : 1<sup>st</sup> of December ;**
  - **for stay between June and September : 1<sup>st</sup> of April ;**
  - **for stay between October and January : 1<sup>st</sup> of July.**

## 2. Areas

In order to support the various competitiveness clusters of the Marshall Plan 4.0, the following are the focus areas :

- Transport and logistics ;
- Mechanical engineering ;
- Life sciences ;
- Agriculture-industry ;
- Aero-space ;
- Environmental technologies.

All other fields will be taken into account, whether in the human sciences, fundamental or applied.

### What are the Walloon competitiveness clusters?

The Competitiveness Clusters, which bring together companies around a promising economic sector (see above), constitute a major economic asset for the development of Wallonia. This is made concrete by the creation of synergies around an innovative economic project stimulated by companies, training or research-innovation centres.

If the research theme is similar to one of the above, WBI will forward the file to the Clusters for their opinion.

We urge you to visit [www.poles.be](http://www.poles.be) to find out about the activity of each cluster and to check if your research project could be in line with one of them.

## 3. Countries involved

Any country.

## 4. Types of programme

- **Long-term** scholarships (minimum 1 year, renewable once) at postdoctoral level ;
- **Short-term** scholarships (1 to 3 months, non-renewable) at postdoctoral level.

## 5. Application deadlines

- **For long-term scholarships :**

No later than the **1<sup>st</sup> of March (UTC/GMT +1)** preceding the academic year during which the stay is requested (**starting 1<sup>st</sup> of October at the latest**).

▪ **For short-term scholarships :**

- for stay between February and May : no later than the preceding **1<sup>st</sup> of October (UTC/GMT +2)**;
- for stay between June and September : no later than the preceding **1<sup>st</sup> of February (UTC/GMT +1)**;
- for stay between October and January (starting 1<sup>st</sup> of November at the latest) : no later than the preceding **1<sup>st</sup> of May (UTC/GMT +2)**.

## **6. Submitting applications**

The form must be typed and sent by e-mail in one single PDF file (maximum 10 MB) to the Program manager.

## **7. Selection**

WBI selects candidates in collaboration with all the scientific, academic and institutional partners involved in the program.

The jury is composed of members :

- from the National Fund for Scientific Research - FRS-FNRS ;
- from the Directorate-General for “Economic Affairs, Employment and Research” of the Walloon Public Service (DG06) ;
- from WBI.

These base their decision on, but are not limited to, the following criteria when making their selection :

- Area related to the Marshall Plan 4.0 competitiveness clusters ;
- Letters of recommendation attached to the form ;
- Academic references ;
- Interest in the field of research for our universities, research centres ;
- Scientific publications ;
- Professional career.

These criteria make it possible to set out classifications in three A-B-C categories. Only those applications which have been graded A by at least one of the members of the jury will be selectable. It should be noted that sub-categories (A- and A+) are part of category A.

In principle, the decision will be taken at the latest :

For long-term scholarships : no later than the 15<sup>th</sup> of July.

For long-term scholarships :

- for stays starting between February and May : by the 1<sup>st</sup> of January ;
- for stays starting between June and September : by the 1<sup>st</sup> of May ;
- for stays starting between October and January : by the 1<sup>st</sup> of September.

## **8. Financial arrangements**

- Monthly amount 2.120 euros covering living expenses, accommodation, educational materials and travel expenses within the country ;
- WBI will cover international travel costs (one round trip for the total duration of the program) ;
- WBI covers "healthcare" insurance for non-EU fellows ;
- WBI takes responsibility for “repatriation assistance” insurance (only for long-term scholarships).


## 9. Renewal procedure (*applies only to long-term scholarships*)

The maximum duration of WBI funding is 2 years for a post-doctorate including one renewal. To the extent that nothing is automatically established, it will be the responsibility of the awarded fellow wishing to renew their funding to submit, every year by the **1<sup>st</sup> of May** at the latest, an application for renewal (form to be requested from your manager) to be examined by the jury.

## 10. To be included in the file

The application form and its appendices must be duly completed and signed in the required places.

- **Application form** ;
- **Appendix 1** : Declaration of additional funding (template on page 10) ;
- **Appendix 2** : Minimum 2 letters of reference (template on page 11) prepared by the faculty of an academic institution able to judge the scientific quality of your work. These must be sent by e-mail directly to WBI and cannot be sent to you ;
- **Appendix 3** : Letter of invitation or agreement from the host university or from the professor(s) supervising the research (no template). It should be noted that researching a host university is a process that is your responsibility and WBI does not intervene in this process ;
- **Appendix 4** : Copy of diplomas (bachelor, 120 credits master and doctorate).



## Wallonie - Bruxelles International.be

### IN WBI Excellence Scholarship Program

#### APPLICATION FORM

##### A. ADMINISTRATIVE DATA

In order to comply with the provisions of the General Data Protection Regulation (GDPR), the requested data below will be kept in the International Scholarship Department (WBI) and will not be provided to the jury.

<b>Last name</b>	
<b>First name</b>	
<b>Date &amp; place of birth</b>	
<b>Nationality</b>	
<b>Sex</b>	
<b>Passport number</b>	
<b>Address of current residence</b>	
<b>Permanent address</b>	
<b>Phone number</b>	
<b>E-mail</b>	
<b>Professor expert from the host institution in the Wallonia-Brussels Federation Last name, first name &amp; e-mail</b>	

#### How did you learn about this Excellence Scholarship programme?

- REPRESENTATIONS ABROAD (EMBASSIES, DELEGATIONS, ...)
- WEBSITE: [www.wbi.be/etudierouenseigner](http://www.wbi.be/etudierouenseigner)
- PRESS
- SOCIAL NETWORKS
- UNIVERSITIES AND HIGHER EDUCATION INSTITUTIONS
- THROUGH CONTACTS





## B. ACADEMIC PART

<b>EXCELLENCE GRANTS PROGRAM IN WBI</b>	<p><i>Please tick the appropriate box :</i></p> <p><input type="checkbox"/> short-term postdoctoral program</p> <p><input type="checkbox"/> long-term postdoctoral program</p>
---	--

<b>Grant usage period</b>	From ..... to .....
---------------------------	---------------------

<b>Expected duration of the programme</b>	..... months of .....years
---	----------------------------

<b>Native country</b>	
-----------------------	--

<b>Area</b> <small>(See Article 31 of the Decree of 31 March 2004 defining higher education (<a href="#">click here</a>) and go to pages 14 and 15 to select an area (required)</small>	
--	--

### GENERAL DETAILS

<b>Last name</b>	
------------------	--

<b>First name</b>	
-------------------	--

<b>Current role or position</b>	
---------------------------------	--

<b>Establishment in your country and Department/Laboratory</b>	
--	--

<b>Establishment in the Wallonia-Brussels Federation and Department/Laboratory</b>	
--	--

<b>Supervisor in the Wallonia-Brussels Federation</b>	
---	--

<b>Supervisor in your country</b>	
-----------------------------------	--

<b>Mentor thesis (pending or completed)</b>	
---	--

### DESCRIPTORS FIELDS RELATING TO THE TOPIC OF YOUR PROGRAM

Choose a maximum of 8 FRS-FNRS description fields corresponding to your research topic, by order of importance, with the first being the description related to your scientific discipline, to be filled in with any relevant keywords of your choice.

The list of descriptor fields can be downloaded from [http://www.fnrs.be/docs/Reglement-et-documents/FRS-FNRS\\_Champs\\_descripteurs.pdf](http://www.fnrs.be/docs/Reglement-et-documents/FRS-FNRS_Champs_descripteurs.pdf)

	<b>Descriptors fields</b>	<b>Pertinence to the topic</b>
1.		
2.		
3.		
4.		
5.		
6.		

**KEYWORDS (OPTIONAL)**

You can add any keywords (check first if the descriptor or field is not included in the previous item)  
*max. 200 character, keywords separated by "/"*

**ACADEMIC BACKGROUND**

	Establishment frequented	Academic year	Degree obtained	Level obtained
<b>Higher education (to be detailed by academic year up to Master level)</b>				
<b>Post-graduate studies (after Master)</b>				

**PROFESSIONAL EXPERIENCE**

Name of employer	Business sector	Country	Position held	Period

**STUDY GRANTS OR FUNDING OBTAINED PREVIOUSLY**

Funding organisation(s)	Funding instrument	Duration of funding	Academic year

**Have you previously submitted an application for funding via this instrument ? If so, specify the number of requests submitted and relevant dates.**

**LANGUAGE KNOWLEDGE**

- Based on the Common European Framework of Reference (CEFR) level, to be consulted at the following address:  
<http://europass.cedefop.europa.eu/en/resources/european-language-levels-cefr>

Language	Understanding		Speaking		Writing
	Listening	Reading	Participate in a conversation	Express yourself fluently in speech	

## PUBLICATIONS

List the 5 most significant publications:

## PROJECT DESCRIPTION

Title of the  
research

**Project summary** (max. 900 character)

**Describe in detail the program you intend to pursue** (*up to 10.000 characters in length for this section not including spaces*)

### Additional details

**Does your programme fit into a competitiveness cluster from the Marshall 4.0 Plan ? If yes, which one ?**

**Is your programme part of an inter-university cooperation effort ? If yes, which one (specify partners) ?**

**What scope would you give to this programme for the preparation of, or as part of, your professional life? What would be the expected benefits for the Wallonia-Brussels Federation? Similarly, what would be the possible anchoring point of your research in our Federation?**

**CANDIDATE'S DECLARATION**


I, the undersigned .....

- declare that I have read the conditions for the award of the WBI.In Excellence Scholarships and undertake to be in strict compliance with these ;
- declare that the information provided is genuine and true. I agree that any omission to the information required or false statement on my part, even if unintended, may lead to the cancellation of the application ;
- note that the information provided will be used for evaluation and statistics production purpose and submitted to F.R.S.-FNRS and DG06 as part of the jury.

Done at ....., on .....

Candidate's signature

## Appendix 1 : Declaration of additional funding



Wallonie - Bruxelles  
International.be

### **Important note**

Any other source of public or private funding must be explicitly mentioned by the candidate using the enclosed declaration, whether in the course of the proceedings or at the agreement stage.

WBI decides on the compatibility of the additional funding with the WBI grant.

Last name and first name:

Country:

1. If an excellence grant is awarded to me, and during the scholarship period:
  - a. I will not benefit from any source of funding other than from that of the IN WBI (\*) scholarship programme.
  - b. I will also benefit from another funding source detailed below(\*):

Funding period	Organisation/institution providing the funding	Net amounts received per month/year	Is the amount a grant or salary/wage?	Subject to ONSS (National Office for Social Security) YES/NO

2. When I applied for an excellence grant, I also applied for funding from the following organisation, but I have not yet received a definitive answer. I undertake, however, to immediately inform WBI of any additional information concerning this funding application(\*).

Funding period	Organisation/institution providing the funding	Net amounts received per month/year	Is the amount a grant or salary/wage?	Subject to ONSS (National Office for Social Security) YES/NO

(\*) Delete where not applicable

Certified sincere

Date and signature

## Appendix 2 : Letter of reference



Wallonie - Bruxelles  
International.be

### IN WBI Excellence Scholarship Program

#### Wallonia-Brussels International (WBI)

International Scholarship Department, coordination of academic and cultural liaison officers (ALAC)  
Place Saintelette, 2 - 1080 Brussels (BE)

Programme manager : Hervé GHESQUIERE  
[h.ghesquiere@wbi.be](mailto:h.ghesquiere@wbi.be) - +32 (0)2 421 83 65

#### LETTER OF REFERENCE

This evaluation form will not be sent to the candidate.

The file should be sent to WBI directly by e-mail to [h.ghesquiere@wbi.be](mailto:h.ghesquiere@wbi.be).

The attestation must be drawn up by the faculty of an academic institution able to judge the scientific quality of the candidate's work. The letter may in no case come from a person who has a family relationship with the candidate, up to the fourth degree.

#### TO BE FILLED IN BY THE CANDIDATE:

Last name and first name: E-mail: Title of the research:	Country:  Grant usage period:
--	-------------------------------------

#### TO BE FILLED IN BY THE REFEREE:

Last name and first name:

Title:

Institution:

E-mail:

1. Appraisal of the candidate's work programme and ability to complete it (*no wordcount limits*):

2. In comparison with other people at the same level of training, I consider that the candidate's application is:

- To be supported as a priority
- To be supported eventually

**Referee's signature**